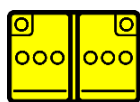
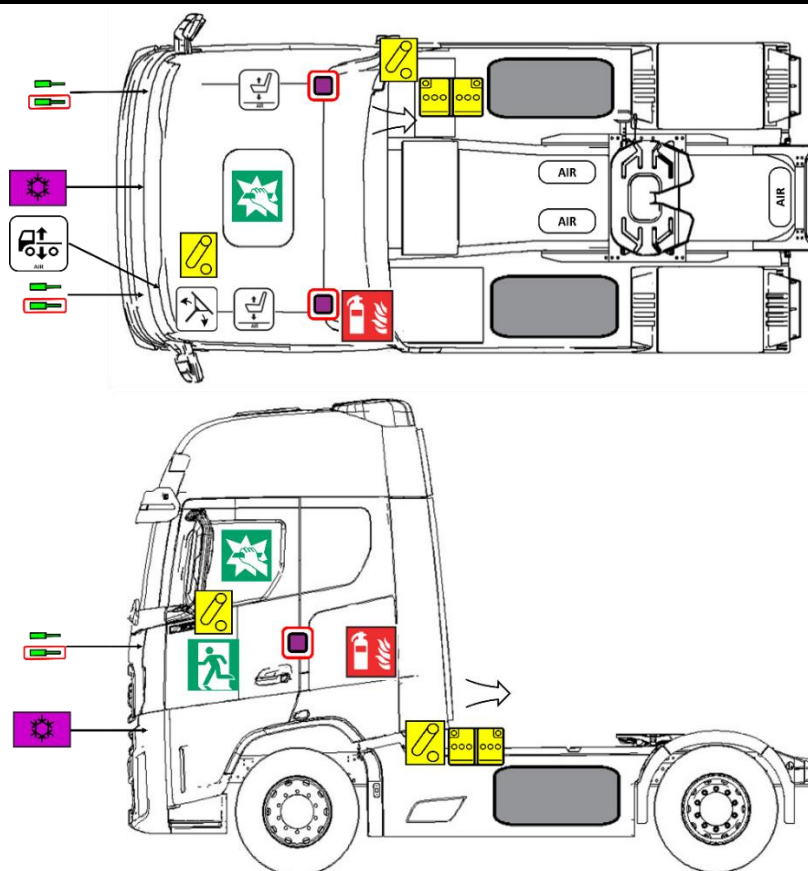




FORD KAMIONI

4x2 F-MAX Diesel

Početak proizvodnje: 2025



Nizak napon baterije

AIR

Spremnik zraka



Volan, kontrola nagiba



Podešavanje visine sjedala zračnim sustavom



Ulaz zraka



Zatezač sigurnosnog pojasa



Plinski amortizer / Prednapregnuta opruga



Uređaj za isključivanje struje u vozilu



Sadržaj spremnika goriva Dizel



Komponenta klima uređaja



Prekinite za pristup



Izlaz za nuždu



Vatrogasni Aparat



Kamion za kontrolu visine, zračnim sustavom

FORD 4x2 F-MAX Diesel

Identifikacijski broj

FO_2025_625_001

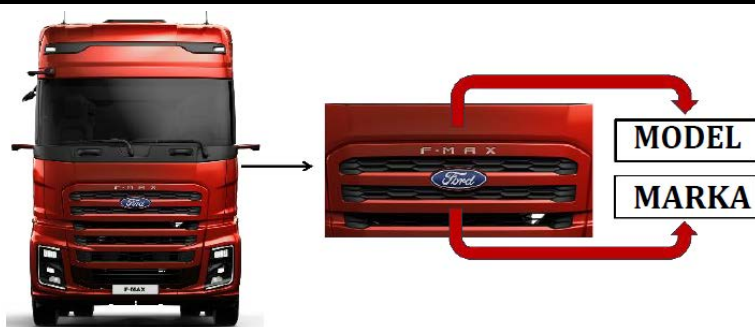
Broj verzije

01

Broj stranice

1/4

1. Identifikacija / Prepoznavanje



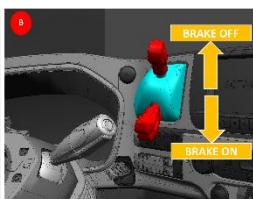
2. Imobilizacija / stabilizacija / podizanje



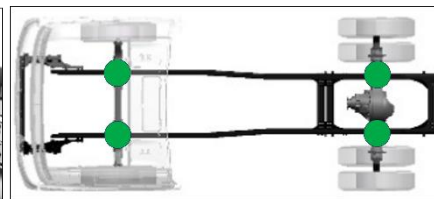
1) Poduprite kotače klinovima



2) Aktivirajte parkirni položaj (A ili B)



3) Odaberite položaj N



4) Koristite samo ove točke za podizanje (zelene pločice)

3. Onemogućite izravne opasnosti / Sigurnosni propisi



Za kamione s ključem za pokretanje (1): Ako je moguće, isključite prekidač za pokretanje i izvadite ključ.

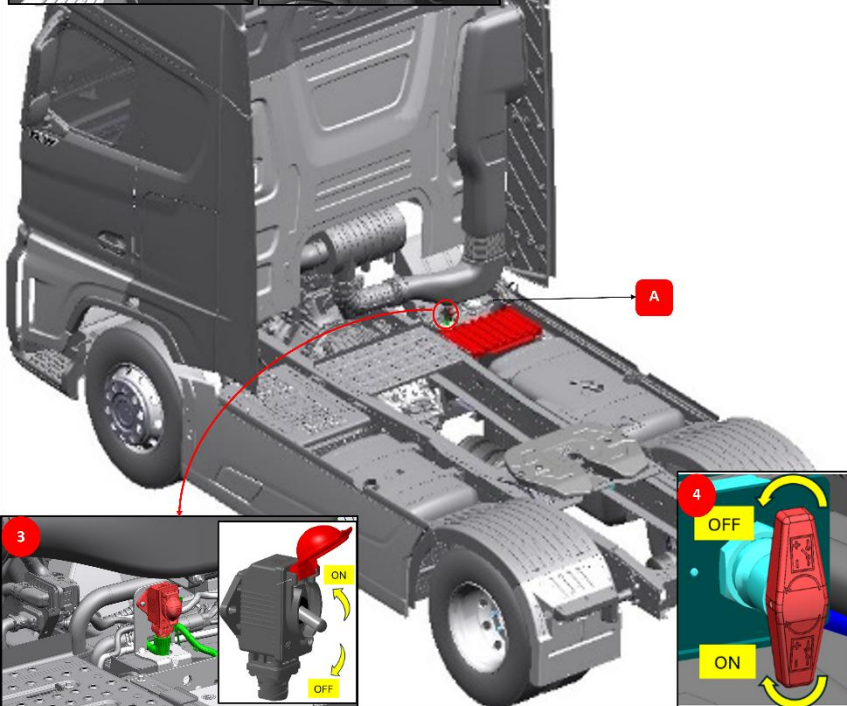
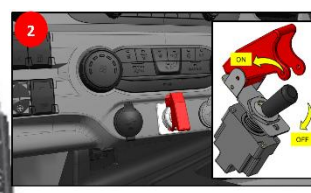
Za kamione s tipkom za pokretanje/zaustavljanje: Kratko pritisnite tipku.

Za kamione s ADR-om: Pritisnite glavni prekidač akumulatora (2). Okrenite glavni prekidač akumulatora (3) ili (4) u položaj ISKLJUČENO.

Napomena: Za kamione s ADR-om, glavni prekidač je fizički prekidač napajanja. Glavni prekidač otvara ADR releje kako bi se isključile 12 V baterije.



Položaj kutije za akumulator je isti u vozilima F-MAX. Njegov položaj se ne mijenja. Slike prikazuju standardni položaj (A). Glavni prekidač akumulatora treba koristiti za isključivanje napona u vozilu.



FORD 4x2 F-MAX Diesel

Identifikacijski broj

FO_2025_625_001

Broj verzije

01

Broj stranice

2/4

4. Pristup putnicima

1. Kroz vozačeva ili suvozačka vrata
2. Probiti bočni prozor

A : Laminirano staklo


B: Kaljeno staklo



5. Pohranjena energija / tekućine / plinovi / krute tvari

		12V + 12V
		600 L + 250 L
		730 g
		85 L

6. U slučaju požara



7. U slučaju potapanja



FORD 4x2 F-MAX Diesel

Identifikacijski broj
FO_2025_625_001

Broj verzije
01

Broj stranice
3/4

8. Vuča/ prijevoz/ skladištenje

1. Vetosilmukan kiinnityspiste sijaitsee etupuskurin alla.



2. Katkaise ajoneuvon virta (ks. kohta 3. Suorien vaarojen / turvallisuusmääräysten poistaminen käytöstä).

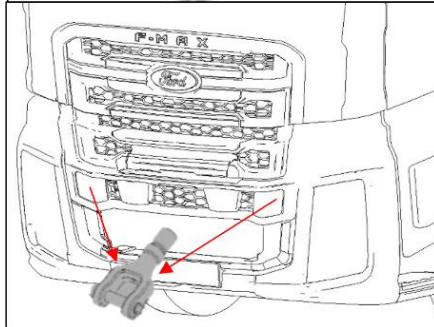
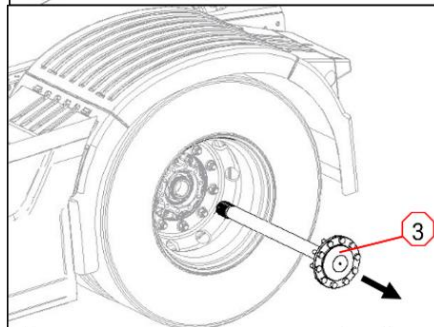
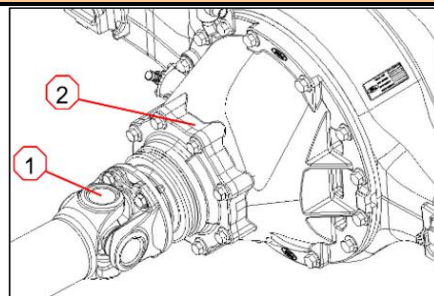
3. Pidä erossa syttyivistä ja räjähtävistä materiaaleista.

Sallitut menetelmät:


1. Vuča. (Napomena: Za vuču vozila sa svim kotačima na tlu koristite samo prednju vučnu ušicu).

2. Pogon prema kotačima onemogućuje se odspajanjem kardana (1) od pogonjenog mosta (2) ili uklanjanjem pogonskih vratila (3).

3. Prijevoz













9. Važne dodatne informacije

 Ne izvodite nikakve radove na oštećenom kamionu bez odgovarajuće osobne zaštitne opreme (OZO).

Za detaljnije informacije pogledajte priručnik za vozača ili priručnik za spašavanje i vuču.

10. Objašnjenje korištenih piktograma

	Opasno za ljudsko zdravlje		Nadražujuće tvari
	Korozivne tvari		Plinovi pod tlakom
	Eksplzivno		Za gašenje požara koristite ABC prah
	Opasnost za okoliš		Upozorenje, Električna energija
	Zapaljivo		Opći znak upozorenja
FORD 4x2 F-MAX Diesel		Identifikacijski broj FO_2025_625_001	Broj verzije 01
			Broj stranice 4/4